



Ergebnisse des 4. plentymarkets

# E-Commerce Geschäftsklimaindex

Teilnehmer der Umfrage

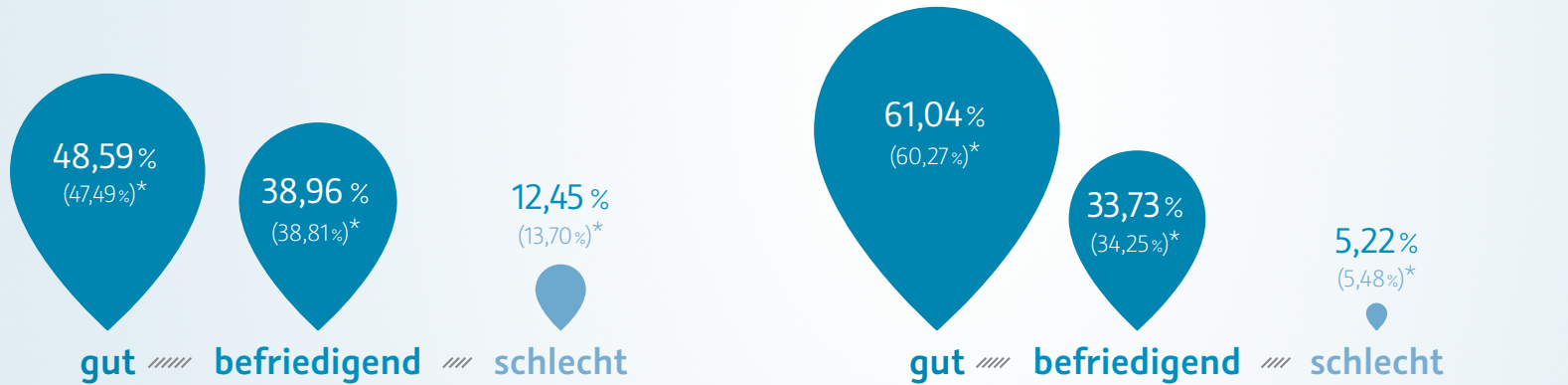
# 249

Personen

Teilnehmer 3. Umfrage: 219 Personen


Ihren Stand sehen die Online-Händler bis jetzt wie folgt:

Ihre Geschäftslage in den nächsten sechs Monaten schätzen die Online-Händler wie folgt:

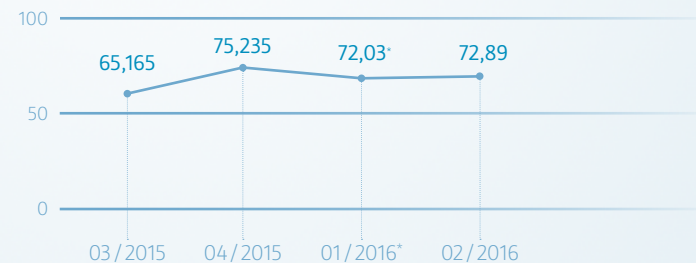


## Größe der teilnehmenden Unternehmen:

Mitarbeiter:



## Index\*\* im Quartalsvergleich:



plentymarkets E-Commerce Geschäftsklimaindex für das 2. Quartal 2016:

# 72,89\*\*

(72,03)\*

## Legende:

\* Ergebnisse aus dem 3. plentymarkets E-Commerce Geschäftsklimaindex

\*\* Index ist auf den Bereich 0 – 100 normiert (vorher -100 bis +100)

Dabei gilt: Werte von 0 bis 50 zeigen an, dass mehr Händler die Lage negativ einschätzen als positiv. Im Bereich 50 – 100 dementsprechend umgekehrt: mehr Händler sehen die Lage positiv als negativ. Der Wert 50 zeigt an, wenn zwischen den beiden Positionen ein absolutes Gleichgewicht herrscht.